

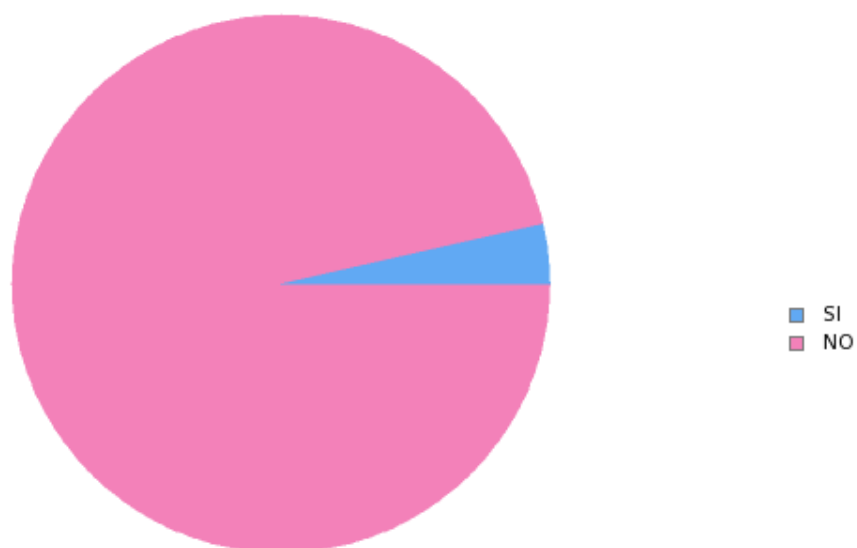
LGBTQI+ Bologna Pride Assesment

Report generated on 14 Maggio 2020, at 21:04 | Centro Risorse LGBTI -
Data Collection

Vivi in un ambiente in cui subisci violenza?

Options	Count	Percent
SI	1	3.57%
NO	27	96.43%
Total	28	

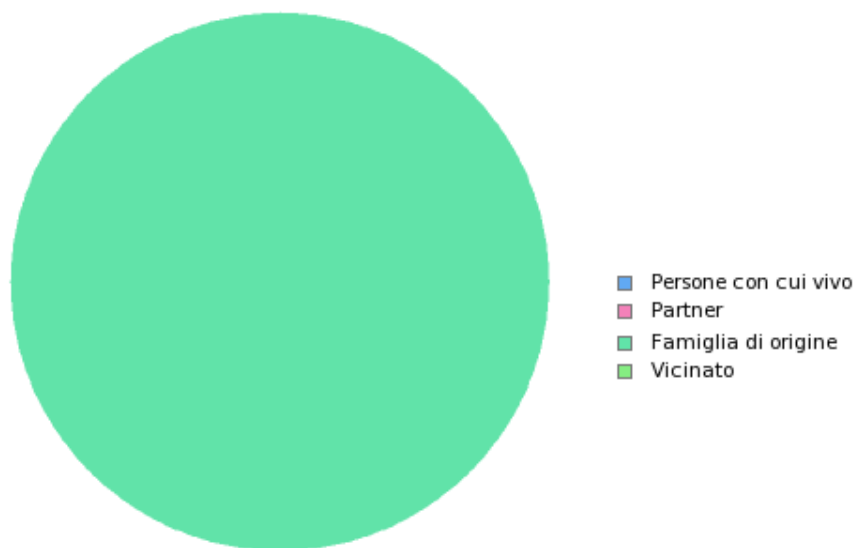
Vivi in un ambiente in cui subisci violenza?



Da parte di chi?

Options	Count	Percent
Persone con cui vivo	0	0.00%
Partner	0	0.00%
Famiglia di origine	1	100.00%
Vicinato	0	0.00%
Total	1	


Da parte di chi?



Che tipo di violenza?

Options	Count	Percent
Fisica	0	0.00%
Psicologica	1	100.00%
Economica	0	0.00%
Verbale	0	0.00%
Total	1	


Che tipo di violenza?



Subisci violenza online?

Options	Count	Percent
SI	0	0.00%
NO	28	100.00%
Total	28	

Subisci violenza online?



■ SI
■ NO

Da parte di chi?

Options	Count	Percent
Persone conosciute	0	#DIV/0!
Persone sconosciute	0	#DIV/0!
Enti	0	#DIV/0!
Altro	0	#DIV/0!
Total	0	

Copyright Data Collection - 2016 | All rights reserved